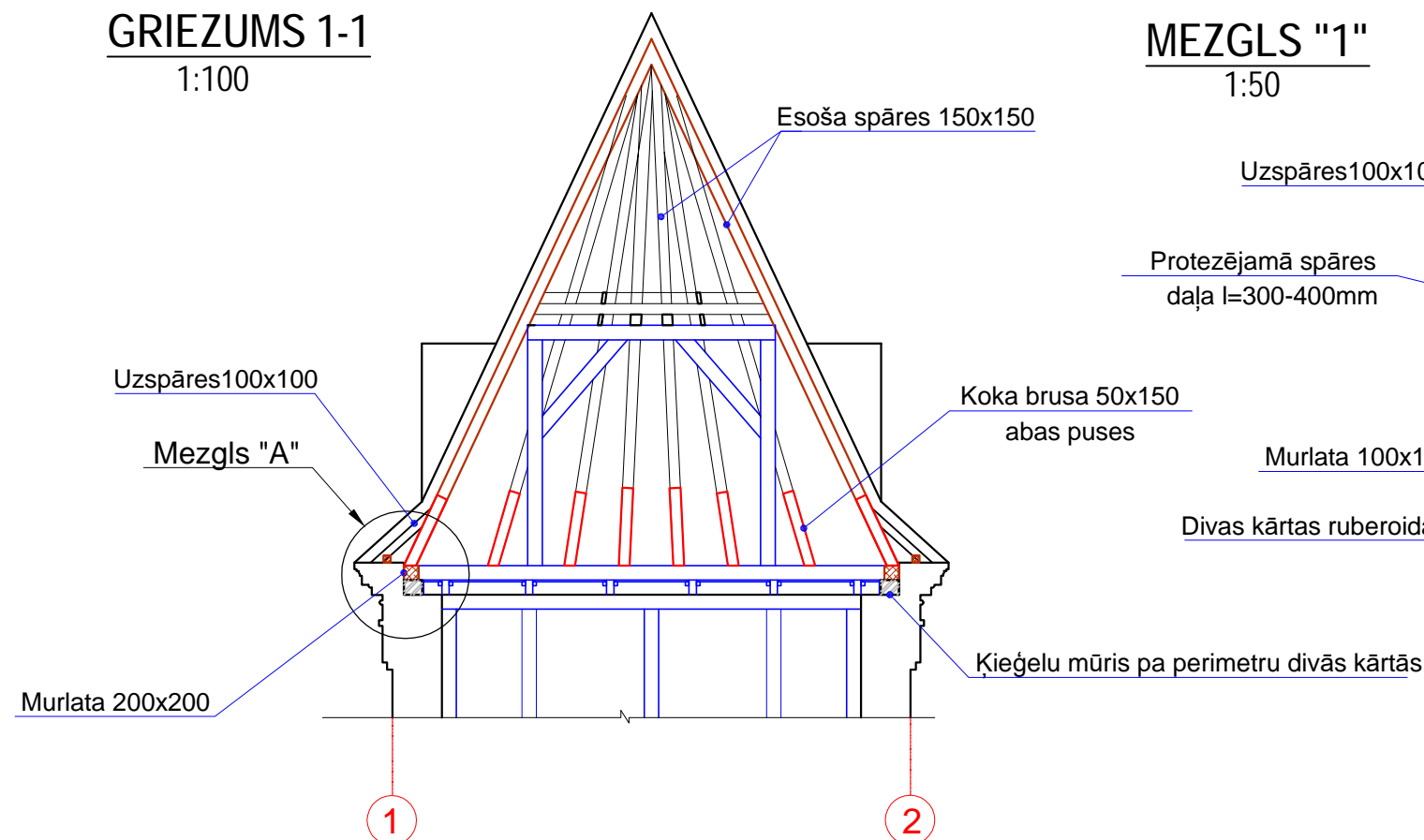


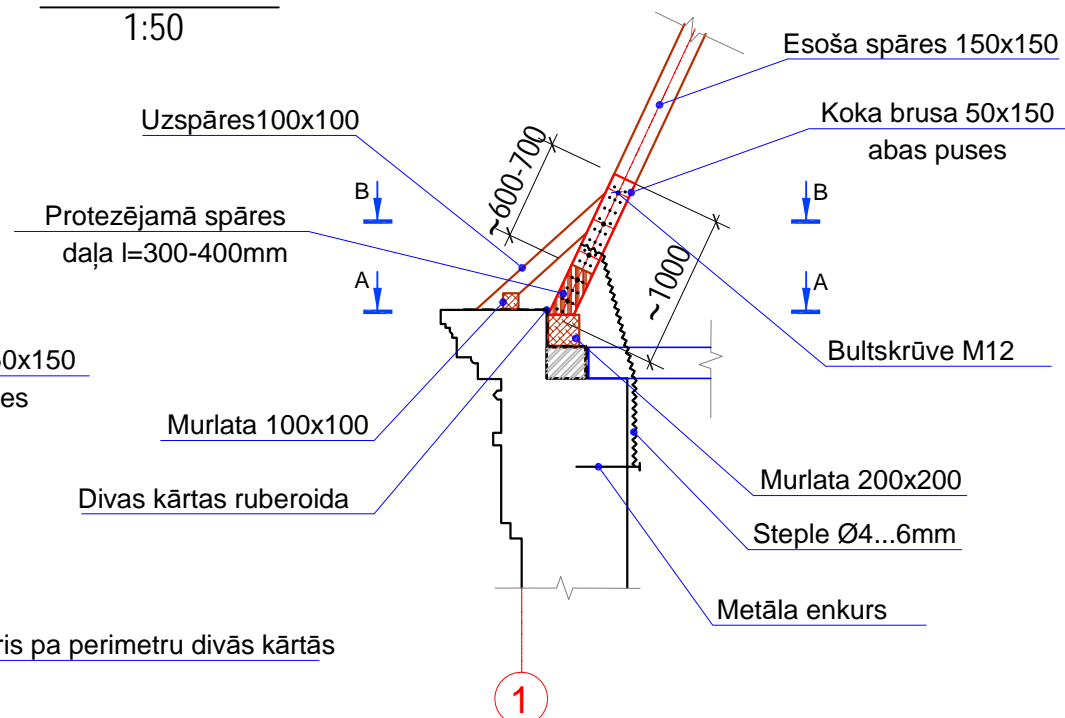
GRIEZUMS 1-1

1:100



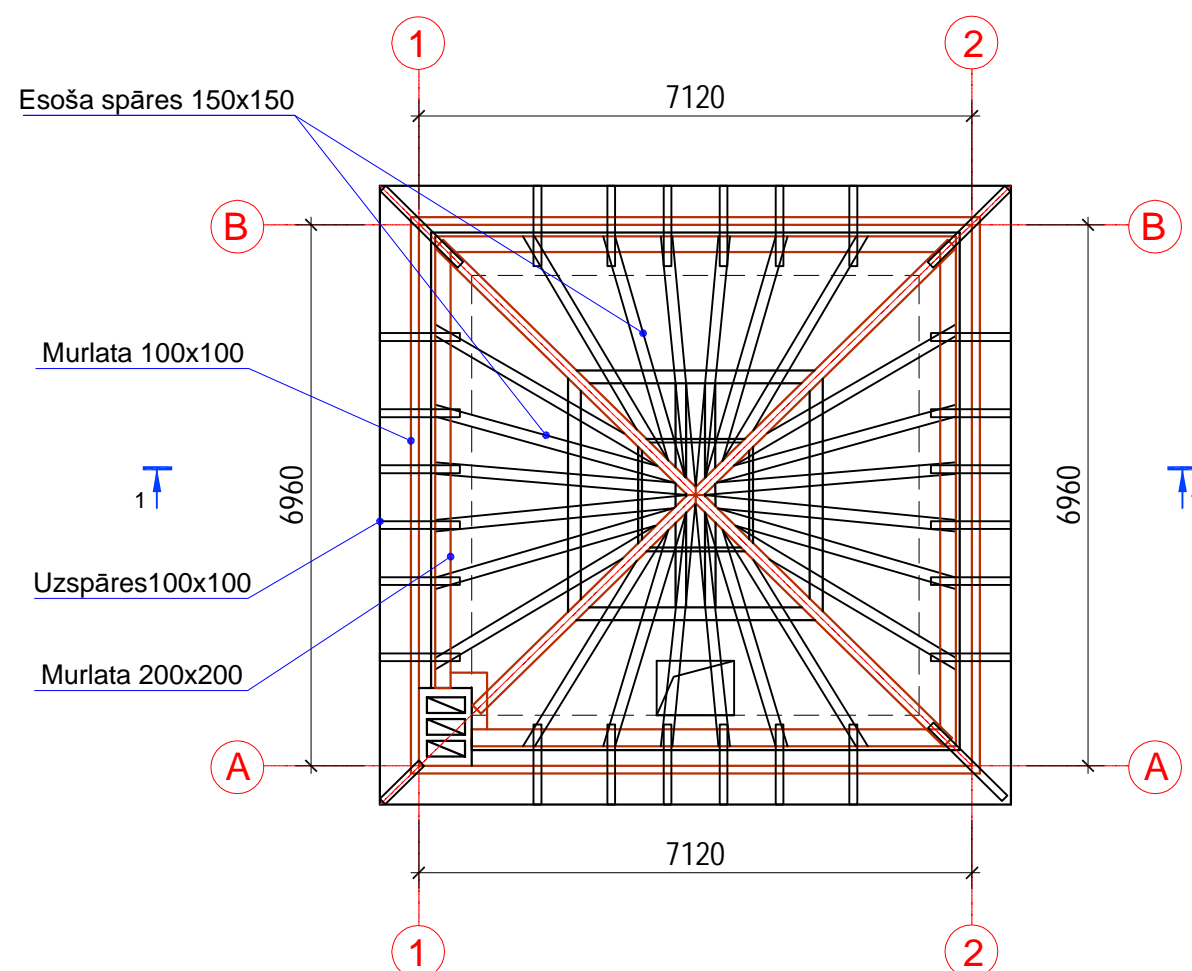
MEZGLS "1"

1:50



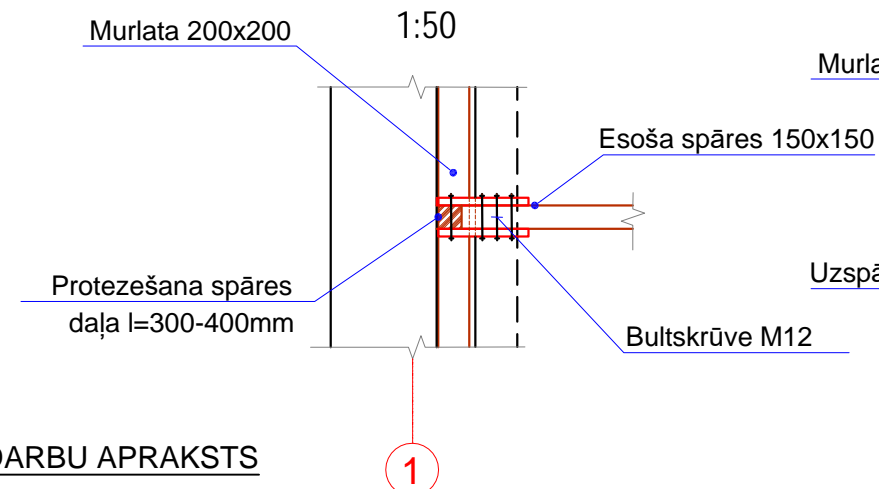
SPĀRU PLĀNS

1:100



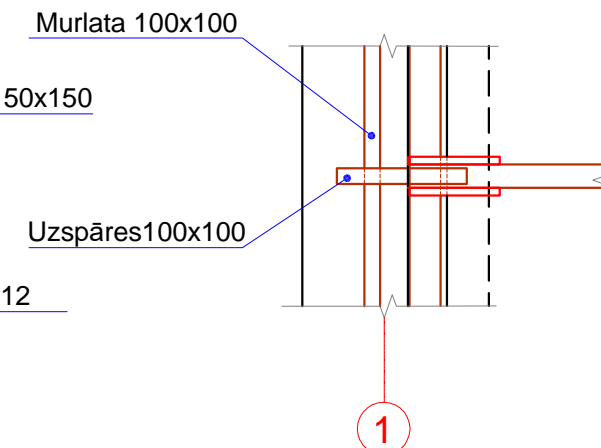
A-A

1:50



B-B

1:50



DARBU APRAKSTS

- Pirms darbu uzsākšanas jumta segumu un latojumu demontēt. Spāres stiprināt pie pagaidu konstrukcijas.
- Pēc spāru konstrukcijas pagaidu nostiprināšanas, bojātos spāru galus izzāgē. Izzāgētās daļas vietā ievieto jauno spāres elementu un stiprina pie atlikušās spāres daļas ar uzlikām (brusa 50x150) no abām pusēm ar bultskrūvē un naglām. Uzliku un spāru balstošajām plaknēm jābūt horizontālām.
- Spāres stiprina pie mūrlatas ar bultskrūvē 2M12, gatavām cinkotām savienotājdetaļām un stūra skavām. Spārēs ievieto stiepli un stiprina pie āra sienas ar metāla enkuriem.
- Lai nolīmeņotu mūrlatu ar pārseguma sijām vēlams uzmūrēt ķieģeļu mūri divās kārtās pa perimetru b=250mm, h=200mm.

PIEZĪMES

- Pirms siju sagatavošanas veikt kontrolmērījumus.
- Koka konstrukciju materiāli - skuju šķirnes koksne (priede), ne zemāka par otro šķiru, valgums ne vairāk par 20% pa EN 1611-1.
- Koka konstrukciju aizsardzību veikt saskaņā ar LBN 201-15 "Ugunsdrošības normas".

OBJEKTS	Druvienas muižas pils tornīša atjaunošana "Pamatskola", Druvienu, Druvienas pag., Gulbenes nov.				
PASŪTĪTĀJS	Gulbenes novada dome Reģ. Nr.90009116327 Ābeļu iela 2, Gulbene, Gulbenes nov. LV- 4401				
PROJEKTĒTĀJS	Anita Vaska Skolas iela 5/8-22, Gulbene, LV 4401 tel.29141961				
RASĒJUMS	Spāru plāns				
BPV	A. Vaska			Mērogs	1 : 100
Būvpr.daļas.vad.	L. Antonova		13.01.2017	Stadija	
Izstrādāja	L. Antonova			Lapa	BK - 2
				Lapas	2