

3. STĀVA
TĒLPU EKSPĻIKĀCIJA

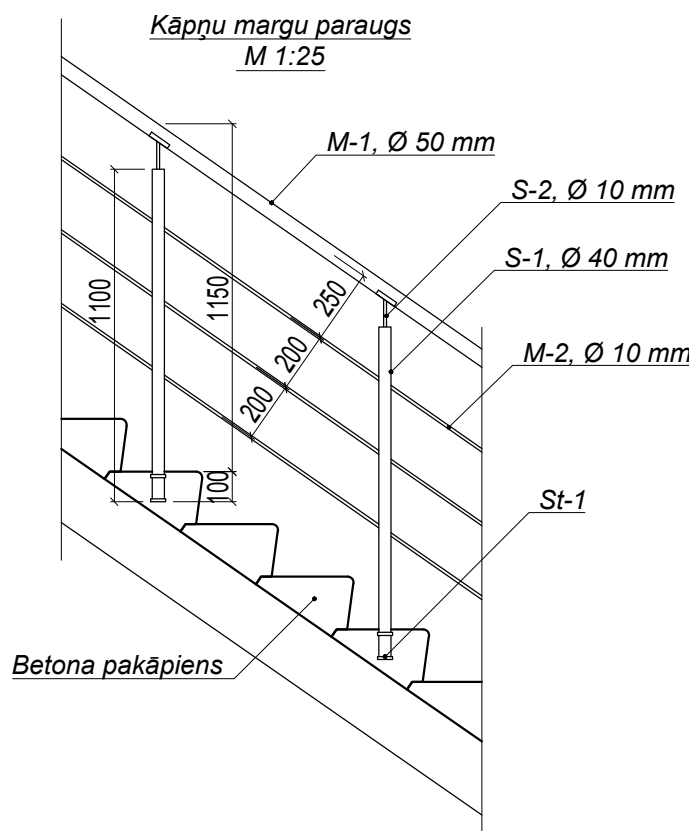
3. STĀVS

PIEZĪMES:

1. Par nosacīto atz. 0,000 pieņemts pirmā stāva tīrās grīdas līmenis ($\pm 0.00 = 131.71$).
2. Pirms materiālu un konstrukciju pasūtīšanas un izgatavošanas, veikt visu izmēru, piesaistu un augstuma atz. kontrolmērījumus dabā.
3. Lapu skat. kopā ar pārējām AR kā arī BK sadaļas lapām.
4. Izlietnes augšmalas augstums no grīdas līdz augšējai malai - 700 mm.
5. Telpas Nr. 303, 304, 326 un 327 (kur uzturēsies pers. ar kust. trauc.) izlietnes augšmalas augstums 800 mm. Tualetes poda augšējās malas augstums 440-470 mm.
6. Atvērumus sienās un grīdās skatīt BK sadaļā.
7. Projektā izvēlētie materiāli raksturo materiāla dizainu un tonālo risinājumu, kvalitātes kritērijus un tehniskos parametrus, kas izvirzīti projektā pielietotajiem materiāliem. Var pielietot analogiskus materiālus. Materiāla nomaigšanas gadījumā, izmaiņas skatīt ar būvprojekta autoru.


7. Uz kāpņu margām pie pirmā un pēdējā pakāpiena iestrādā stāva numuru taktīlo (sataustāmo) apzīmējumu vai numuru Braila rakstā. Taktīlā uzraksta burtiem un cipariem jākontrastē ar pamatni, un burtu augstums nav mazāks par 25 mm, burtu biezums nav mazāks par 5 mm, reljefa izvirzījums nav mazāks par 1 mm. Izvietojot informācijas taktīlās plāksnes pie telpām, tās novieto blakus durvīm 1,6 m augstumā no grīdas līmeņa, pie liftiem – 0,9–1,2 m augstumā no grīdas līmeņa.

8. Līmeņu maiņu pandusa sākumā un beigās, kā arī kāpņu pirmo un pēdējo pakāpienu marķē ar spilgtu kontrastējošu (dzeltenu vai uz gaiša fona - tumšu) ne mazāk kā 5 cm platu svītru visā kāpņu vai pandusa platumā.




KĀPNŪ MARGAS:

1. Kāpņu margas izgatavot pēc dotā parauga
2. Kāpņu margas stiprināt ārēji;
3. Kāpņu margas izgatavot pēc uzņēmumiem dabā;
4. Kāpņu margu apdare:
 - margas M-1 - pulēts nerūsējošs tērauds (jeb metāla pulvera krāsa statņi S-1, S-2 - pulēts nerūsējošs tērauds (jeb metāla pulvera krāsa) spraiši M-2 - pulēts nerūsējošs tērauds stiprinājumi St-1- pulēts nerūsējošs tērauds
5. Krāsu toņu gammu precizēt būvniecības gaitā;
6. Izmērus precizēt uz vietas;
7. Iespējami precizējumi detalizācijas gaitā.



- APZĪMĒJUMI
- Esošā siena
 - Jaunizbūvējama Knauf starpsiena
 - Knauf šahtsiena EI60
 - Demontējama siena
 - Jauna izcērtama aila
 - Aizmūrējama aila
 - Stikla siena
 - Projektēta santehnika

<div></div> <div>Ernestines iela 24-4, Rīga LV-1046 Reģ.Nr. LV 40103502004 Tālr.: +371 67201880; 67201882 Fakss: +371 67201881 luisiv@luisiv.lv</div>				PASŪTĪTĀJS: Gulbenes novada Dome, reģistrācijas Nr.90009116327, Ābeļu ielā 2, Gulbene, Gulbenes novads		ARHĪVA NR.: LV-59-1		DATUMS:
				PASŪTĪTĀJS: LV-59		AR		
Amats	Uzvārds	Paraksts	Datums	OBJEKTS: Ēkas pārbūve, pielāgošana sociālās aprūpes centra vajadzībām: "Jaungulbenes aleja", Jaungulbene, Jaungulbenes pag., Gulbenes novads	STADIJA	LAPA	LAPAS	
					BP	AR-5		
Darbs vadīt.	L. Vītola		23.01.2017		MĒROGS: 1:100			
Izstrādāja	I. Berga		23.01.2017	3. STĀVA PLĀNS				